


☆ 本年度課題の作品例 ☆ (注:これは手本ではありません。)

★半紙の部

小学生 第1学年



小学生 第2学年



小学生 第3学年



小学生 第4学年



小学生 第5学年




小学生 第6学年



- ・すみをたっぷりつけます。
- ・少々にじんでも、かすれても思い切り書きましょう！
- ・線の組み合わせ（太い線や細い線）を工夫しましょう。
- ・自分の調子で元気よく生き生きとした作品を書きましょう。

★条幅の部

小学生 第1学年



小学生 第2学年



小学生 第3学年



小学生 第4学年



小学生 第5学年



小学生 第6学年



作品への学年・氏名は以下のとおり。3文字の課題の文字配列は、図例2とし、学年・氏名の配置は、図例1、2どちらでも可

(学年) (名前)
○年 ○○○○

「○年」だけで
だいじょうぶ


- 学年…○年(漢数字)
- 氏名…○○○○(漢字)
- ※小学1・2年生は「ひらがな」でも可。



©2006 JA-KYOGAI

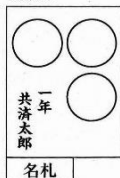
【正しい書き方】

図例1



名札


図例2



名札

【間違った書き方】


図例3



名札

学年・氏名のないもの


図例4



名札

小・中学校の別を記入したもの


図例5



名札

学校名を記入したもの

図例6



名札

姓の記入がないもの