


遠隔授業

①活用ソフト:NTT




②遠隔地

1年:森の未来館、学校給食センター、2年:京都市動物園
3年:関西盲導犬協会、4年:滋賀県庁、志津駐在所
5年:沖島小学校、山形県(けん玉工房)、6年:狂言師

具体的な活用方法

具体的な活用方法


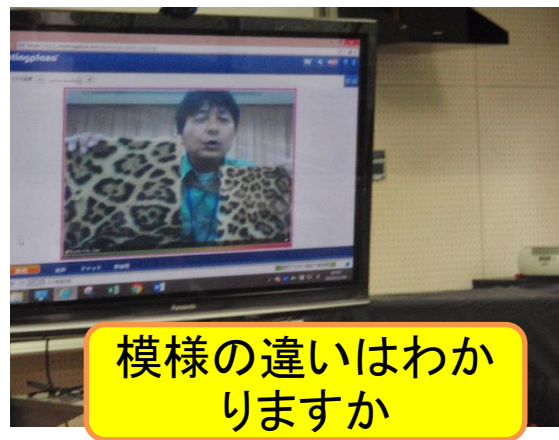

遠隔授業：1年生—学校と学校給食センターとをWEBカメラでつなぐ



見学に行っても入れないところまでWEBカメラで見せていただいた。子どもたちから歓声が上がりました。

具体的な活用方法

遠隔授業：2年生—学校と京都市動物園の指導員とをWEBカメラでつなぐ



具体的な活用方法

遠隔授業：4年生—学校と滋賀県庁の職員さんとをWEBカメラでつなぐ



今日は、滋賀県庁の職員の方に県庁の仕事について教えていただきます。

県庁では、滋賀県の素晴らしいところをアピールするためにどんなことをされていますか。



これを見てください。県庁で発行している広報誌です。ここにも滋賀県のアピールが載っています。

学校に居ながらにして、子どもの質問にその場で答えていただき、子どもたちは驚いていました。

具体的な活用方法

遠隔授業：4年生—学校と志津交番とをWEBカメラでつなぐ

WEBカメラ
で撮影



- ・志津交番の方に来ていただき、直接警察署の仕事の内容や身に付ける装備、なぜ警察官になったのかなどについて話していただきました。
- ・パトカーの装備をWEBカメラを通して見せていただきました。




具体的な活用方法

遠隔授業：5年生—学校と山形県の山形工房とをWEBカメラでつなぐ



山形工房の梅津社長さん(けん玉3段)からけん玉の作り方や木の種類、1日に作る個数、けん玉のたまの色、日本だけでなく海外にも輸出していることなどを教えていただきました。



得意のけん玉を披露しました

具体的な活用方法

社会科: 沖島小の友達と

交流しよう (5年)


遠隔授業



沖島小



沖島小学校の紹介
をしました



志津小



志津小学校の紹介
をしました