


3年

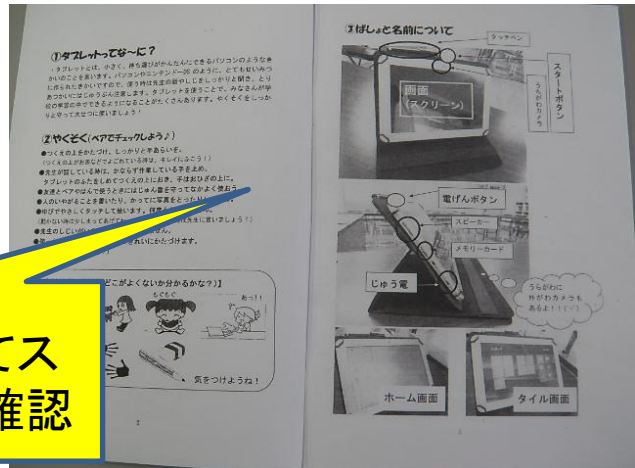
具体的な活用方

タブレットPCの使い方を学ぶ。(3年)

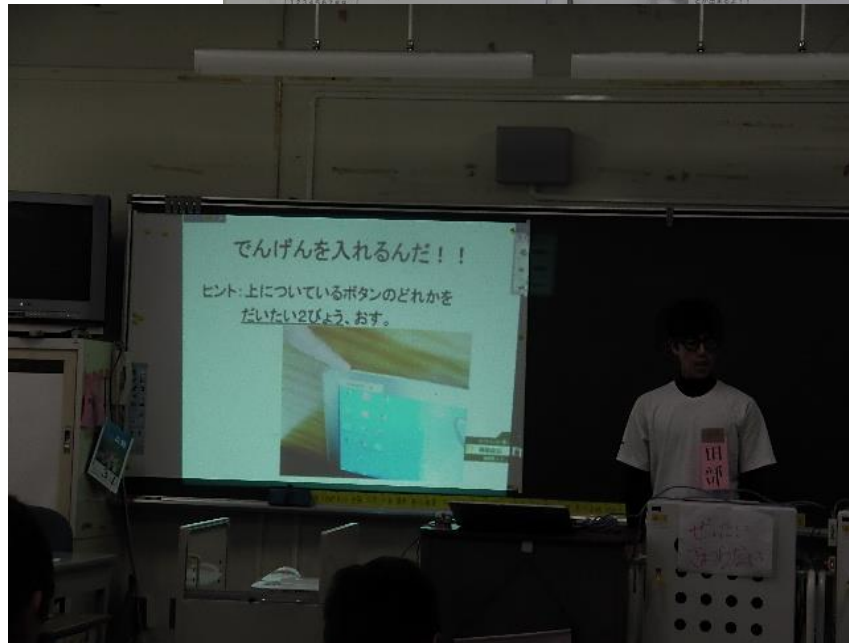
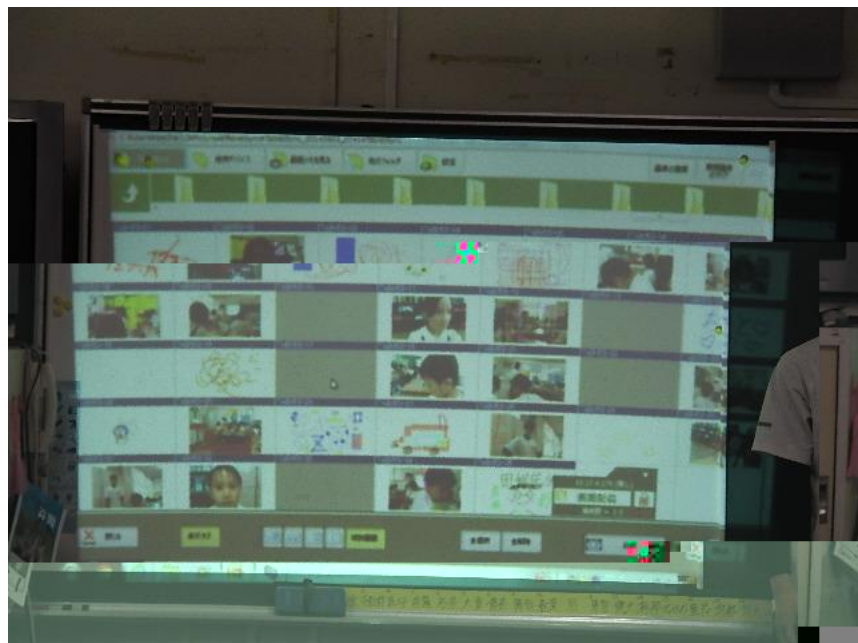

職員が作った
しおり



しおりを使ってス
イッチの位置を確認

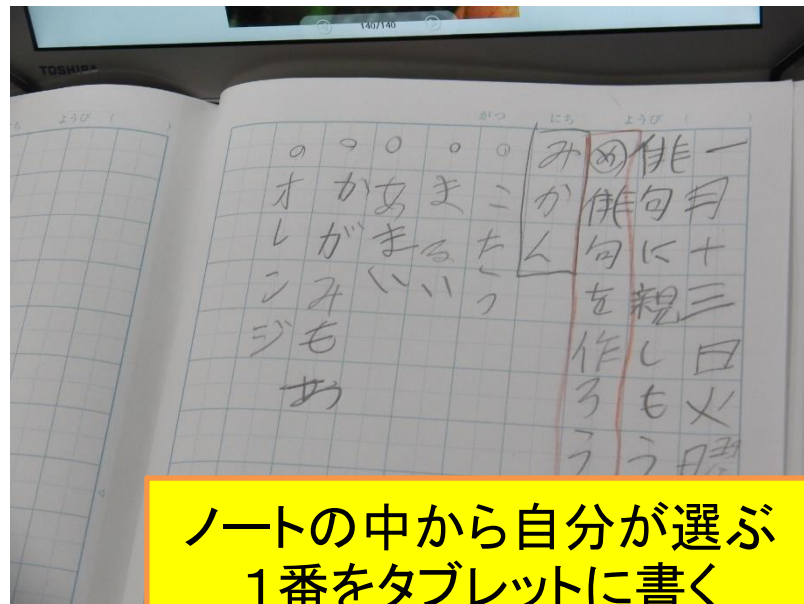


データ送信の仕方
を説明



具体的な活用方法

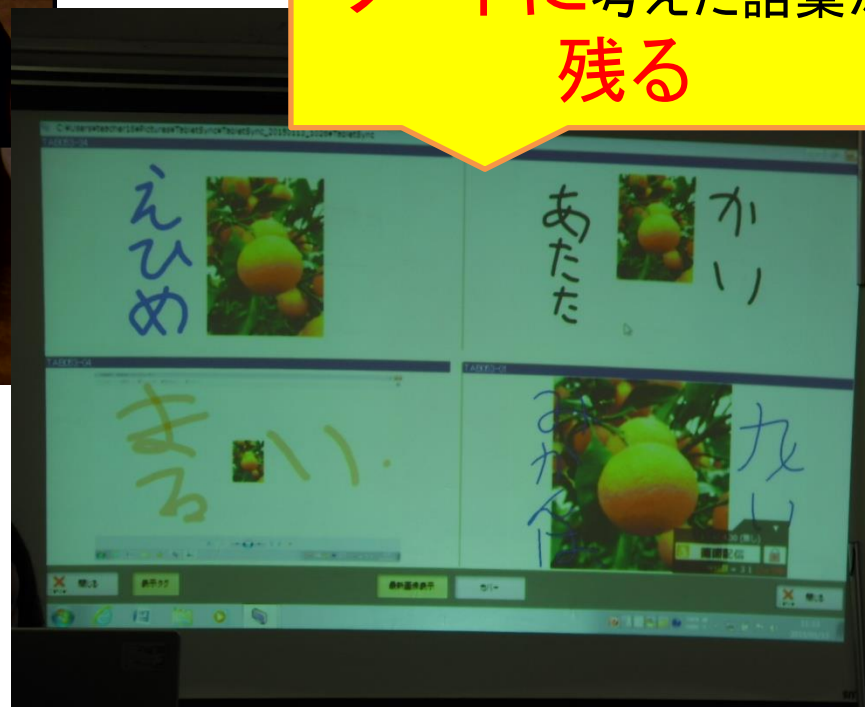
国語科：俳句を作る。(3年)



ノートの中から自分が選ぶ
1番をタブレットに書く

ノートに考えた語彙が
残る

タブレットに送信された画像を見て
イメージした言葉を書く



俳句を
作って
いく

語彙
を増や
していく



具体的な活用方法

図画工作科：自分の顔を描く。（3年）




タブレットの**カメラ機能**を生かして自分の顔を映す

拡大すると細かなところまでよくわかる


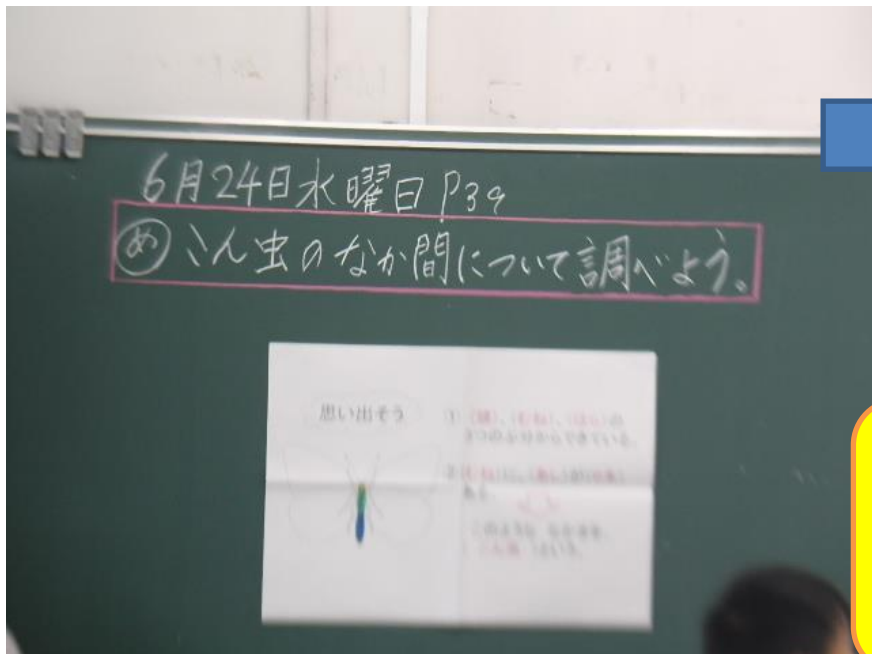


タブレットPCを見ながら自分の顔を描く



具体的な活用方法

理科:こん虫の仲間について調べよう。(3年)

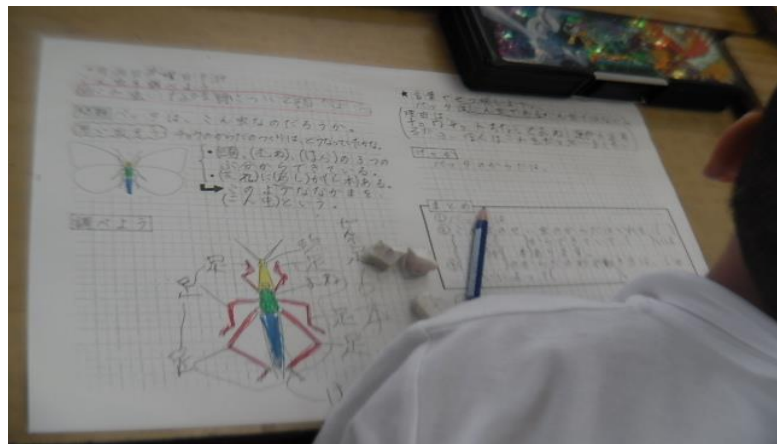


音声言語+思考の視覚化+視点が一致

色分けを
してわかり
やすい



ノートにまとめ
ていく



具体的な活用方法

音楽科：リコーダーをふけるようになろう。(3年)

タブレットPCが**手元**にあるのでよくわかる



リコーダーの吹き方に不安な子どもがいます




繰り返し確認することができる



教師は、右手、左手を逆にして演奏をしている

具体的な活用方法


算数科：円を使って二等辺三角形、
正三角形を作ろう(3年)




ノートに書いた図形をタブレット
PCで写真に撮り、前で説明を
する。

具体的な活用方法



算数科:どのように3つのグループに分けられるだろうか(3年)



一人で考える




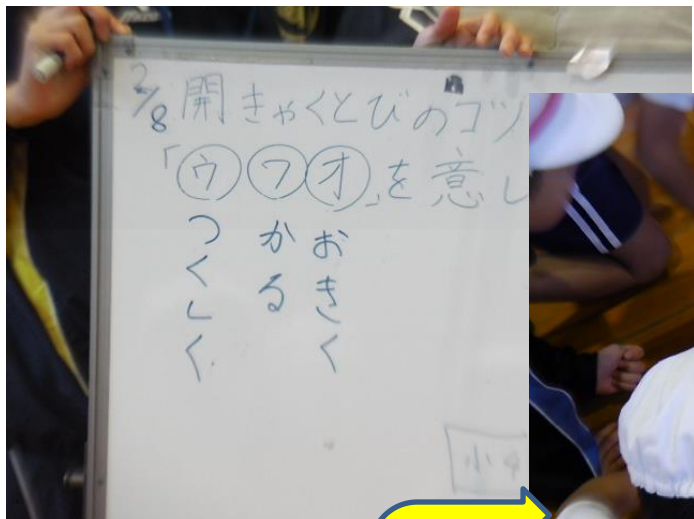
隣の友達と相談して3つに分ける



具体的な活用方法

体育科：開脚跳びをしよう(3年)

前時に
班で話
し合った
内容



動画を再生する



タブレットPCで動画撮影を
し、すぐに確認する



具体的な活用方法

算数科: 2ケタの数をかける計算のしかたを考えよう(3年)

